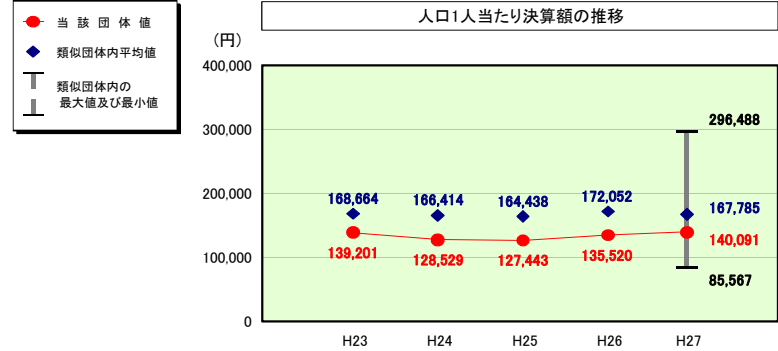


(4)-2 市町村経常経費分析表(普通会計決算)

平成27年度

福島県古殿町

人件費及び人件費に準ずる費用の分析



人件費及び人件費に準ずる費用

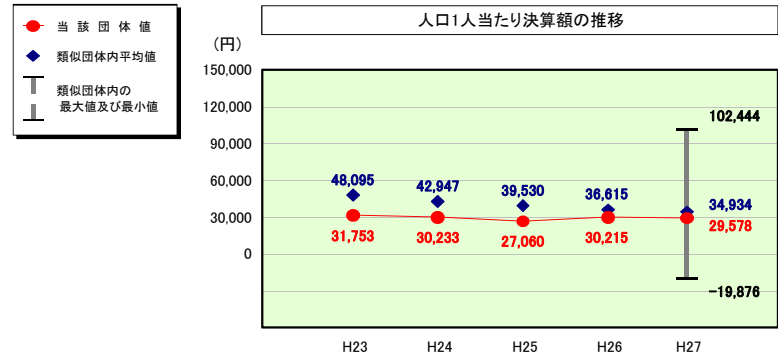
項目	当該団体決算額 (千円)	人口1人当たり決算額		
		当該団体 (円)	類似団体平均 (円)	対比 (%)
人件費	651,309	112,918	133,600	▲ 15.5
賃金 (物件費)	80,925	14,030	14,806	▲ 5.2
一部事務組合負担金 (補助費等)	113,685	19,710	22,006	▲ 10.4
公営企業 (法適) 等に対する繰出し (補助費等)	-	-	3,064	-
公営企業 (法適) 等に対する繰出し (投資及び出資金・貸付金)	-	-	-	-
公営企業 (法非適) 等に対する繰出し (繰出金)	28,734	4,982	5,782	▲ 13.8
事業費支弁に係る職員の人件費 (投資的経費)	6,966	1,208	3,053	▲ 60.4
▲退職金	▲ 73,576	▲ 12,756	▲ 14,525	▲ 12.2
合計	808,043	140,091	167,785	▲ 16.5

参考

項目	当該団体	類似団体平均	対比 (差引)
人口1,000人当たり職員数 (人)	12.48	15.11	▲ 2.63
ラスバイレス指数	98.1	96.1	2.0

(注) 住民基本台帳人口については、住民基本台帳関係年報の調査基準日変更に伴い、平成25年度以降、調査年度の1月1日現在の住民基本台帳に記載されている人口を記載。

公債費及び公債費に準ずる費用の分析

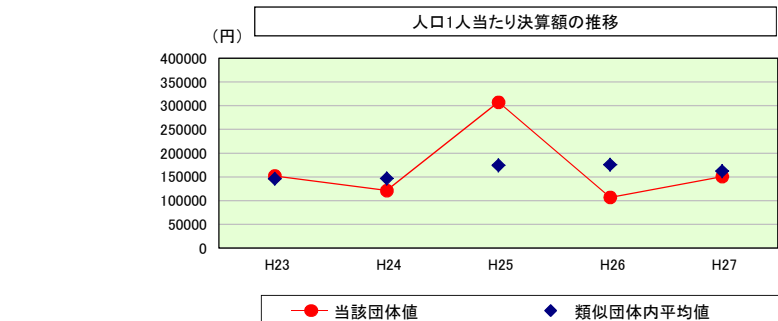


公債費及び公債費に準ずる費用 (実質公債費比率の構成要素)

項目	当該団体決算額 (千円)	人口1人当たり決算額		
		当該団体 (円)	類似団体平均 (円)	対比 (%)
元利償還金の額 (繰上償還額等を除く)	520,979	90,322	102,348	▲ 11.8
積立不足額を考慮して算定した額	-	-	-	-
満期一括償還地方債の一年当たりの元金償還金に相当するもの (年度割相当額)	-	-	242	-
公営企業に要する経費の財源とする地方債の償還の財源に充てたと認められる繰入金	78,764	13,655	23,122	▲ 40.9
一部事務組合等の起こした地方債に充てたと認められる補助金又は負担金	17,014	2,950	5,214	▲ 43.4
公債費に準ずる債務負担行為に係るもの	23,399	4,057	1,563	159.6
一時借入金利息 (同一団体における会計間の現金運用に係る利息は除く)	-	-	19	-
▲特定財源の額	▲ 16,170	▲ 2,803	▲ 4,672	▲ 40.0
▲地方債に係る元利償還金及び準元利償還金に要する経費として普通交付税の額の算定に用いる基準財政需要額に算入された額	▲ 453,378	▲ 78,602	▲ 92,903	▲ 15.4
合計	170,608	29,578	34,934	▲ 15.3

※平成28年度中に市町村合併した団体で、合併前の団体ごとの決算に基づく実質公債費比率を算出していない団体については、グラフを表記しない。

(参考) 普通建設事業費の分析



普通建設事業費

年度	当該団体決算額 (千円)	人口1人当たり決算額			
		当該団体 (円)	増減率 (%) (A)	類似団体平均 (円)	増減率 (%) (B)
H23	929,974	151,783	▲ 23.7	146,140	9.4
	うち単独分	667,619	108,963	14.5	75,451
H24	732,772	121,420	▲ 20.0	146,641	0.3
	うち単独分	450,819	74,701	▲ 31.4	68,142
H25	1,840,891	307,327	153.1	174,587	19.1
	うち単独分	620,455	103,582	38.7	79,695
H26	628,653	106,642	▲ 65.3	175,675	0.6
	うち単独分	374,742	63,569	▲ 38.6	87,698
H27	867,818	150,454	41.1	162,193	▲ 7.7
	うち単独分	592,126	102,657	61.5	79,985
過去5年間平均	1,000,022	167,525	17.0	161,047	4.3
	うち単独分	541,152	90,694	8.9	78,194